



TUTORIEL SITE DES NORMES

Création d'un compte utilisateur

VERSION FRANÇAISE

POUR UN MEMBRE DE TOTAL

INTRODUCTION



Bienvenue sur le nouveau Site des Normes TOTAL.

Pour accéder au site, il est nécessaire de [créer un compte](#).

En cas de difficulté, vous pouvez contacter le support à l'adresse suivante : support.normstotal@r2d2com.fr

Authentification

Email

Mot de passe

[Se connecter](#)

[Créer un compte](#)

[Mot de passe perdu](#)

Cliquez ici

ETAPE 1



Création de compte - Etape 1

eMail	<input type="text"/>
Confirmer votre eMail	<input type="text"/>
Nom	<input type="text"/>
Prénom	<input type="text"/>
Téléphone	<input type="text"/>
Portable	<input type="text"/>
Pays	<input type="text" value="Choisissez votre pays"/> ▼
Filiale ou entité	<input type="text" value="Choisissez votre entité"/> ▼
Mot de passe	<input type="text"/>
Confirmer le mot de passe	<input type="text"/>

[Retour au début](#)

[Etape suivante](#)

ETAPE 2



Un email d'activation vous a été envoyé à l'adresse
user@total.com
Pour activer votre compte, veuillez consulter l'email qui vient de vous être envoyé.

POUR UN MEMBRE EXTERNE

INTRODUCTION



Bienvenue sur le nouveau Site des Normes TOTAL.

Pour accéder au site, il est nécessaire de [créer un compte](#).

En cas de difficulté, vous pouvez contacter le support à l'adresse suivante : support.normstotal@r2d2com.fr

Authentification

Email

Mot de passe

Se connecter

[Créer un compte](#)

[Mot de passe perdu](#)

Cliquez ici

ETAPE 1



Création de compte - Etape 1

eMail	<input type="text"/>
Confirmer votre eMail	<input type="text"/>
Nom	<input type="text"/>
Prénom	<input type="text"/>
Téléphone	<input type="text"/>
Portable	<input type="text"/>
Pays	<input type="text" value="Choisissez votre pays"/> ▼
Filiale ou entité	<input type="text" value="Choisissez votre entité"/> ▼
Mot de passe	<input type="text"/>
Confirmer le mot de passe	<input type="text"/>

[Retour au début](#)

[Etape suivante](#)

ETAPE 2



Création de compte - Etape

Votre adresse mail ne faisant pas partie des domaines autorisés, vous devez obligatoirement indiquer un référent (employé du groupe Total). Celui-ci procédera à la validation de votre demande de création de compte.

Nom référent

Prénom référent

eMail référent

Téléphone référent (optionel)

Portable référent (optionel)

[Retour au début](#)

[Etape suivante](#)

ETAPE 3



Votre demande de creation de compte a été effectuée. Un lien d'activation vous sera envoyé après validation par votre référent.


NB :Le référent reçoit un mail contenant les informations concernant le demandeur et un lien sur lequel il devra cliquer pour autoriser la création du compte.
Une fois la demande validée par le référent, l'utilisateur recevra un mail avec un lien d'activation pour activer son compte.


ENGLISH VERSION

FOR A TOTAL MEMBER

INTRODUCTION

Norms of the TOTAL brand

Contact 



Welcome on the new TOTAL Norms Website.

To access the website, you need to [create an account](#).


If you experiment any difficulties, you can contact the support at the following address : support.normstotal@r2d2com.fr


Authentication

Email

Password

ETAPE 1

Norms of the TOTAL brand [Contact](#) 


TOTAL

Account creation - Step 1

eMail

Confirm your eMail

Name

Firstname

Phone

Mobile

Country

Affiliate or entity

Password



Confirm password

[Back to beginning](#) [Next step](#)

ETAPE 2

Norms of the TOTAL brand

Contact




An email to activate your password has been sent to
user@r2d2com.fr
In order to activate your account, please check the mail we just sent you.

FOR AN EXTERNAL MEMBER

INTRODUCTION

Norms of the TOTAL brand

Contact



Welcome on the new TOTAL Norms Website.

To access the website, you need to [create an account](#).

If you experiment any difficulties, you can contact the support at the following address : support.normstotal@r2d2com.fr


Authentication


Email

Password

ETAPE 1

Norms of the TOTAL brand

Contact 


TOTAL


Account creation - Step 1


eMail	<input type="text"/>
Confirm your eMail	<input type="text"/>
Name	<input type="text"/>
Firstname	<input type="text"/>
Phone	<input type="text"/>
Mobile	<input type="text"/>
Country	<input type="text" value="Choose your country"/>
Affiliate or entity	<input type="text" value="Choose your entity"/>
Password	<input type="text"/>
Confirm password	<input type="text"/>

[Back to beginning](#) [Next step](#)

ETAPE 2

Norms of the TOTAL brand

Contact 



TOTAL

Account creation - Step

As your email address does not belong to the authorized domains list, you have to enter a referent data. This referent will validate your account creation request.

Referent name

Referent firstname

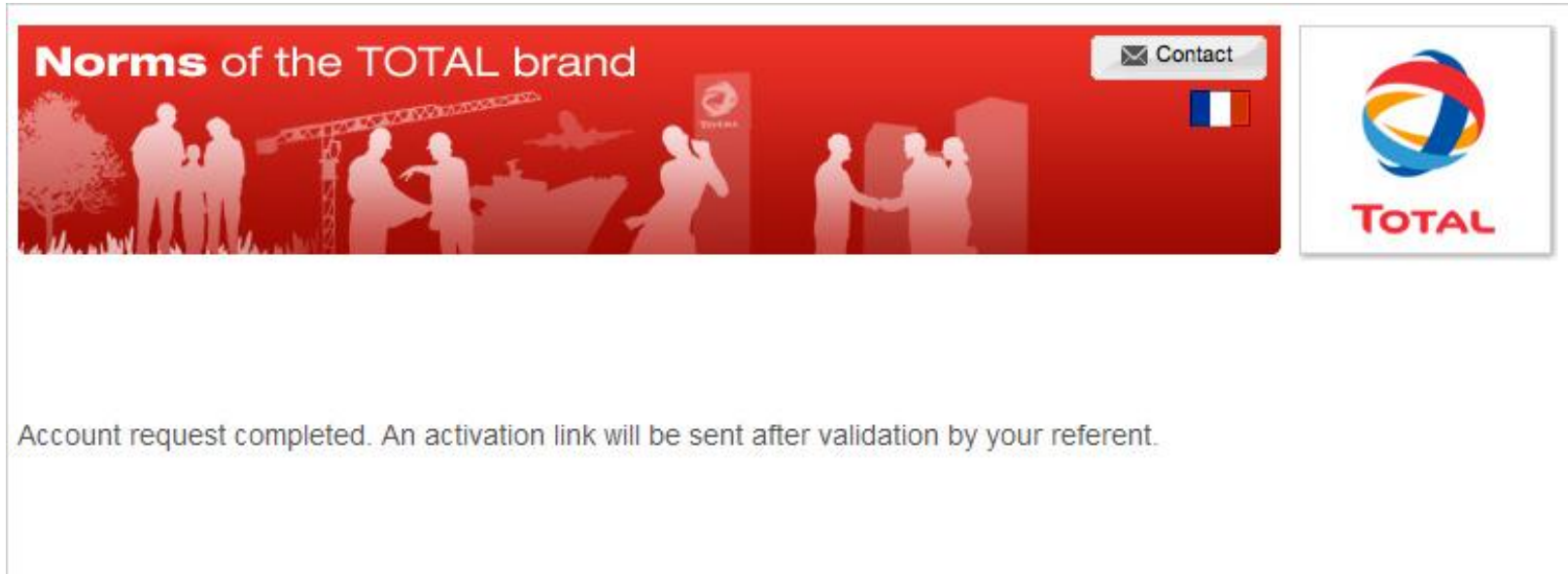
Referent email

Referent phone (optional)

Referent mobile (optional)

[Back to beginning](#) [Next step](#)

ETAPE 3



The screenshot displays a red banner with the text "Norms of the TOTAL brand" on the left. On the right side of the banner, there is a "Contact" button with an envelope icon and a small French flag. Below the banner, a white box contains the message: "Account request completed. An activation link will be sent after validation by your referent." The TOTAL logo is visible in the bottom right corner of the banner area.

NB: The referent receives an email containing information about the applicant and a link on which he will have to click to allow the creation of the account.
Once the application is approved by the referent, the user will receive an email with an activation link to activate his account.